



# Hasičský záchranný sbor Zlínského kraje

## Útočný proud od rozdělovače - DR 1+3



10. 10. 2009

Jindřich Klesnil

PS Bystřice pod Hostýnem

1) Od již vytvořeného dopravního vedení vytváří družstvo 1+3 od rozdělovače útočný proud C. Pokud je rozdělovač bez obsluhy, obsluhuje jej v případě potřeby číslo 2, případně VD. Stejným způsobem se provádí útočné vedení od nástěnného hydrantu, „suchovodu“.

## 2) Útočné postavení:

Povel VD: „*První proud, cíl levý okraj budovy, xC, VPŘED!*“

První proud C vytvářejí čísla 1 a 2. (viz. foto 1)

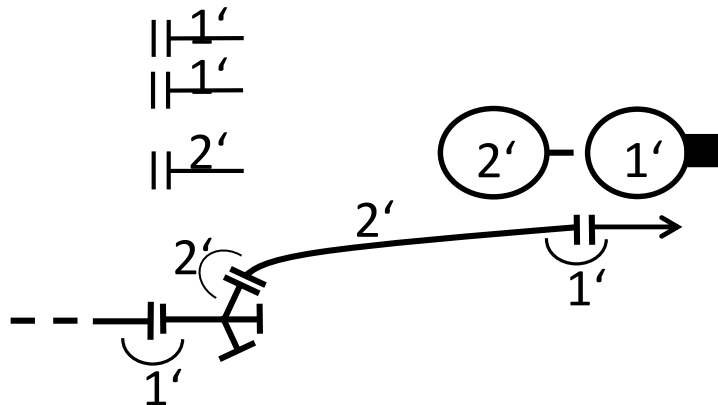
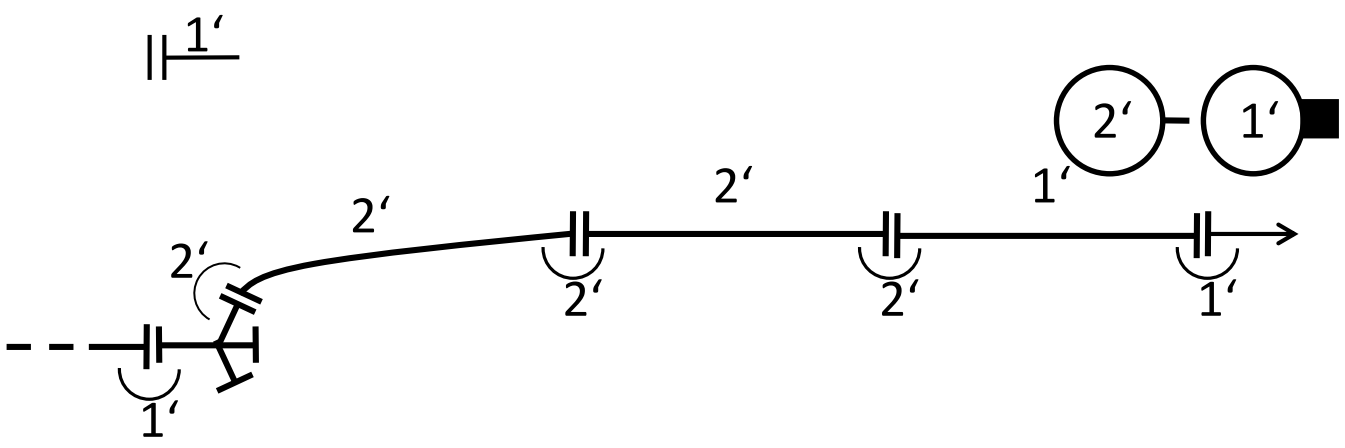
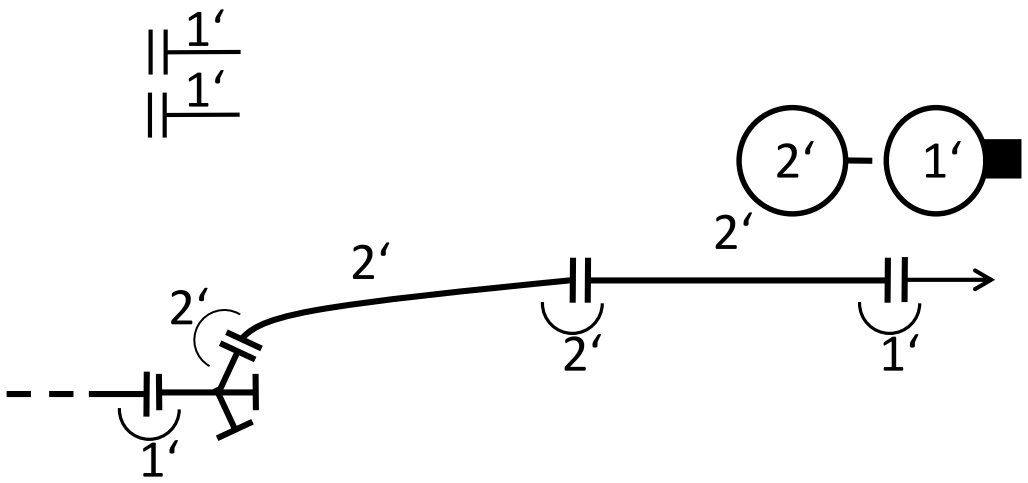
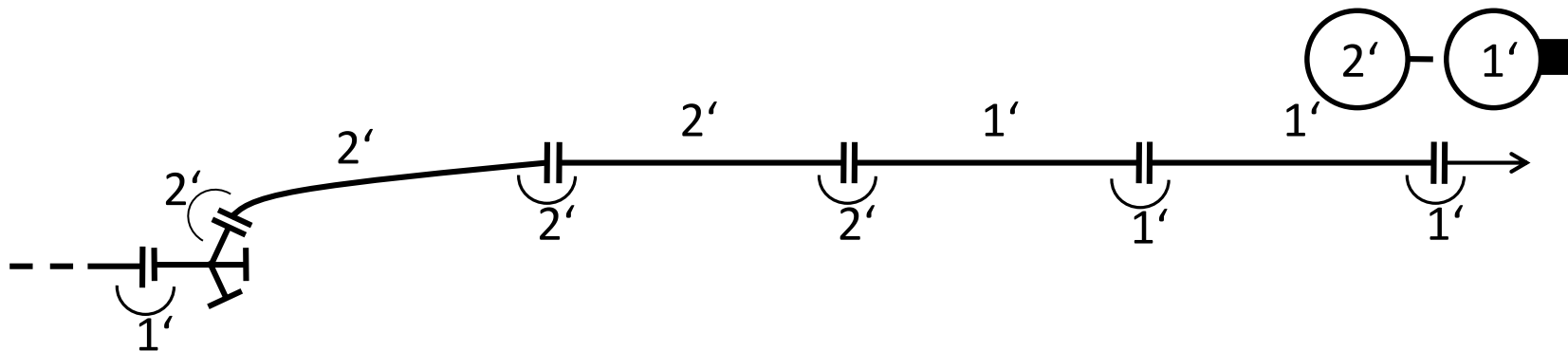


foto 1. - útočné postavení

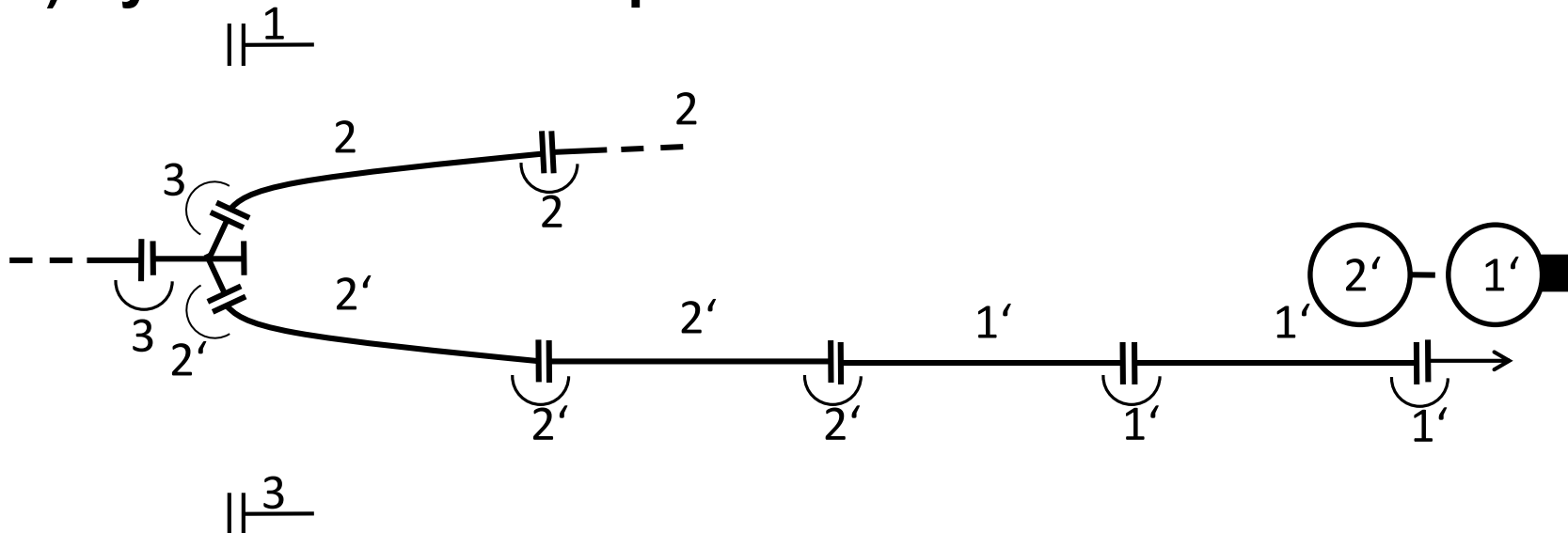






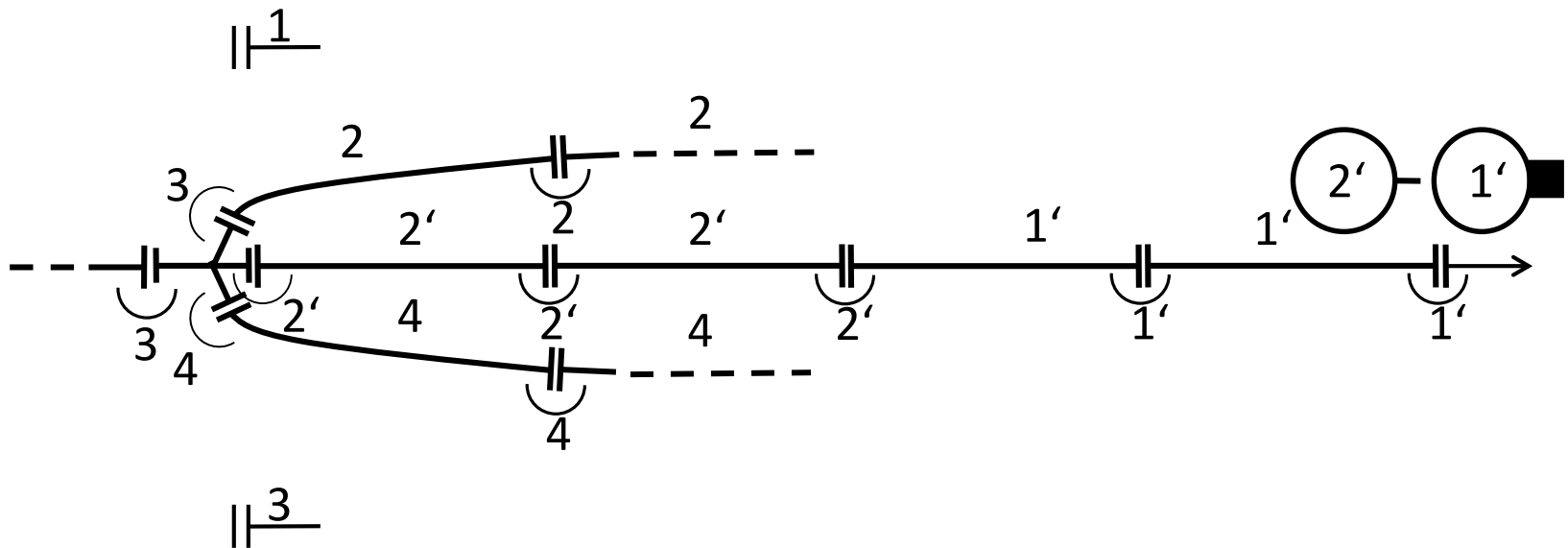
3) Obdobně družstvo 1+3 vytvoří druhý nebo třetí útočný proud C od rozdělovače na dopravní vedení jiného družstva.

**a) Vytvoření druhého proudu:**



## b) Vytvoření třetího proudu:

Pozn.: Přípravné postavení třetího proudu je nalevo od záložní hadice prvního proudu.



- 4) Dle stejných zásad se vytváří útočný proud s pěnou od CAS. Pěnotvornou proudnici napojuje číslo 1 společně s číslem 2.

- 5) Družstvo 1+3 může v případě potřeby vytvořit současně dopravní a útočné vedení maximálně se 4 hadicemi. Číslo 1 se vybaví rozdělovačem, hadicí C a proudnicí. Číslo 2 se vybaví podle počtu hadic B a C v dopravním vedení a útočném proudu ( $2B$  nebo  $B+C$  nebo  $2C$ ).

# Použitá literatura :

Cvičební řád jednotek PO – ML č. 05/DR 3