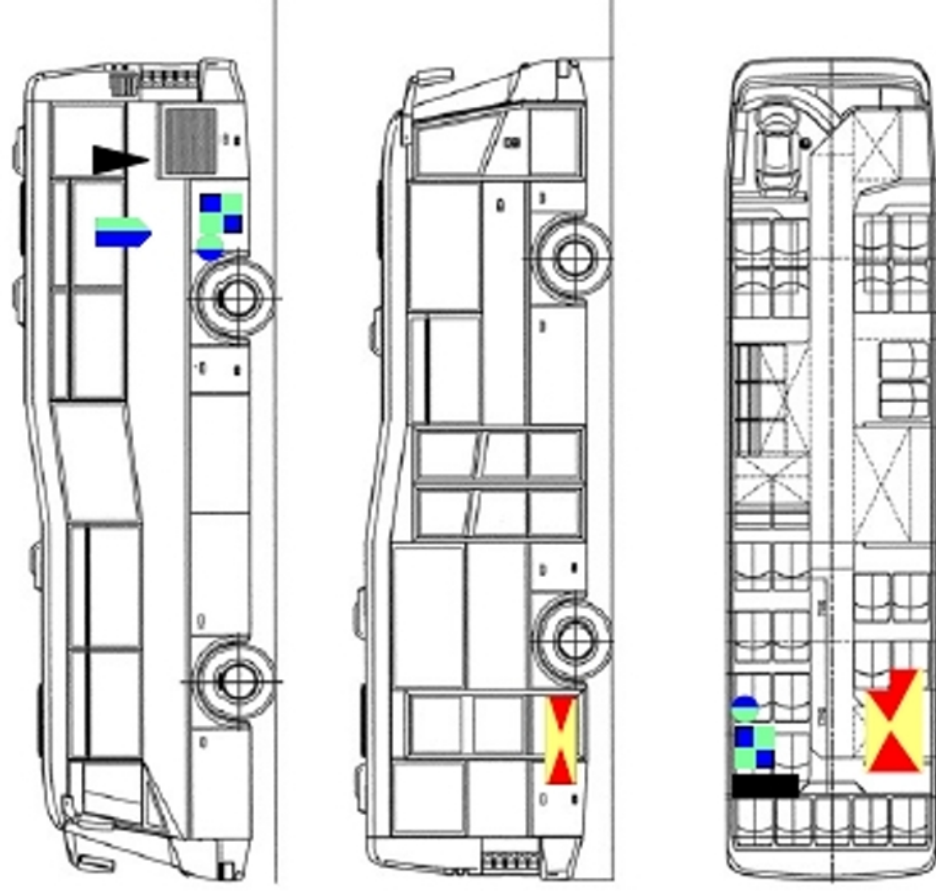


Ruční hasicí přístroje jsou pod sedadly cestujících.  
Na bocích schránk jsou plynové vzpěry.



nádrž 140 lt



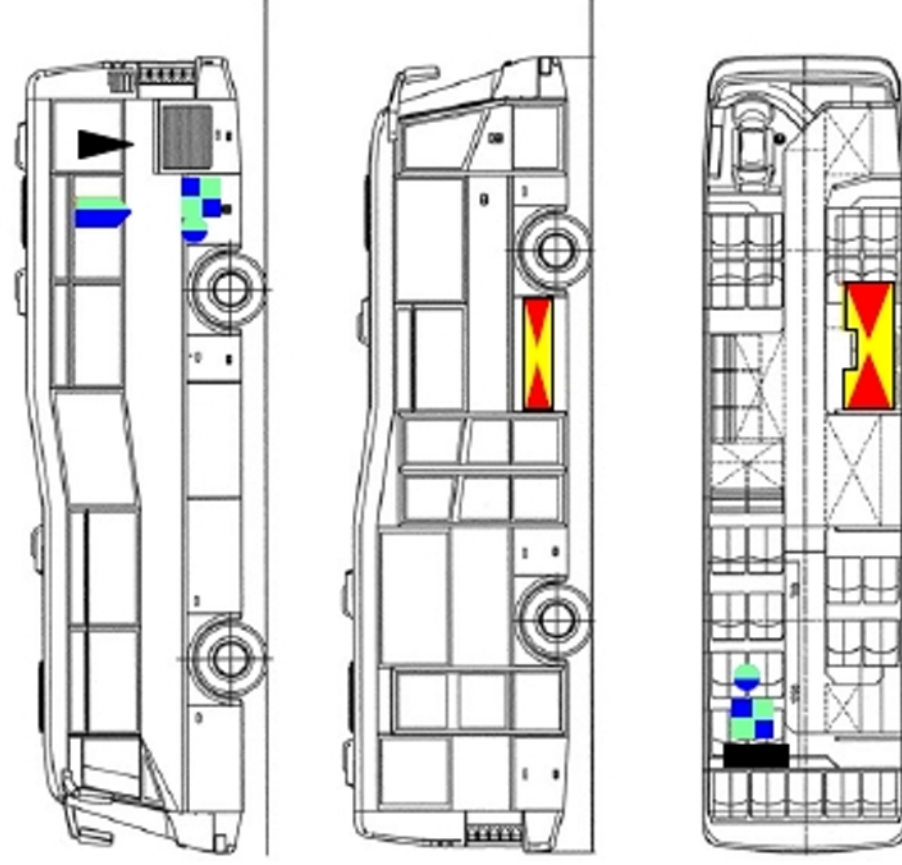
akumulátory

odpojovač akumulátorů  
(u akumulátorů)nezávislé topení  
přístup k topenípřístup k odpojovací  
a akumulátorům

Ruční hasicí přístroje jsou pod sedadly cestujících.  
Na bocích schrán jsou plynové vzpěry.

BN 9,5

První ze tří variant umístění nádrže



nádrž 140 lt



akumulátory

odpojovač akumulátorů  
(u akumulátorů)

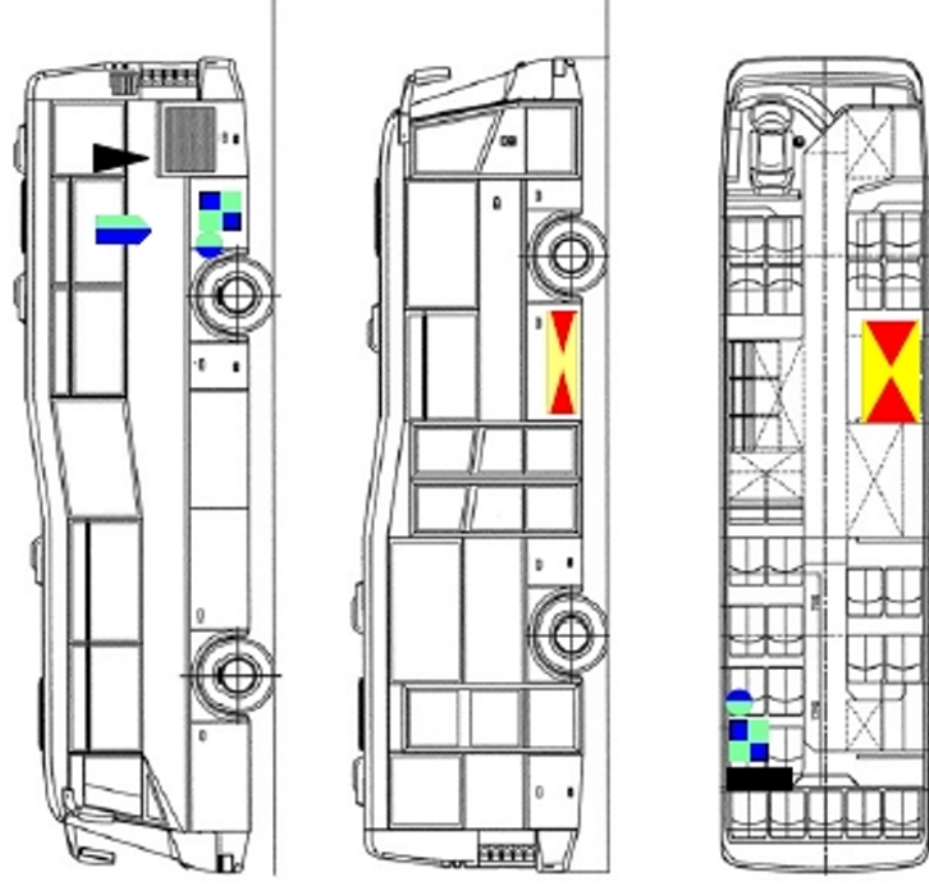
nezávislé topení

přístup k nezávislému  
topenípřístup k odpojovací  
a akumulátorům

Ruční hasicí přístroje jsou pod sedadly cestujících.  
Na bocích schrán jsou plynové vzpěry.

BN 9,5

Druhá ze tří variant umístění nádrže



nádř 140 lt



akumulátory

odpojovač akumulátorů  
(u akumulátorů)

nezávislé topení



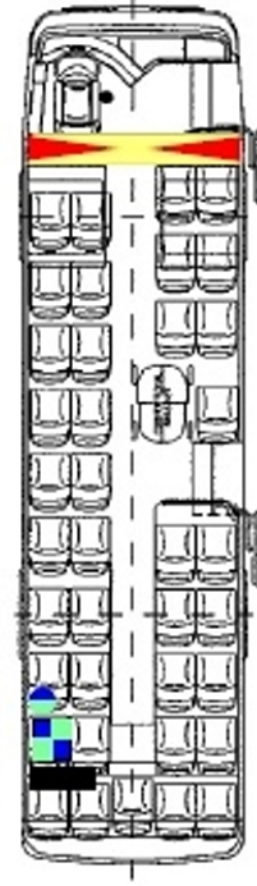
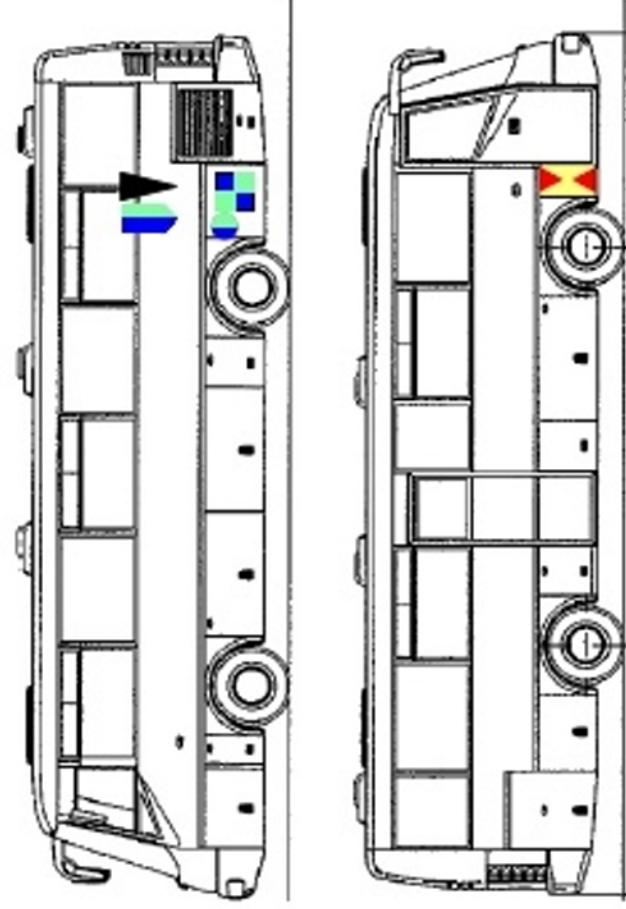
přístup k topení

přístup k odpojovací  
a akumulátorům

Ruční hasicí přístroje jsou pod sedadly cestujících.  
Na bocích schrán jsou plynové vzpěry.

BN 9,5

Třetí ze tří variant umístění nádrže



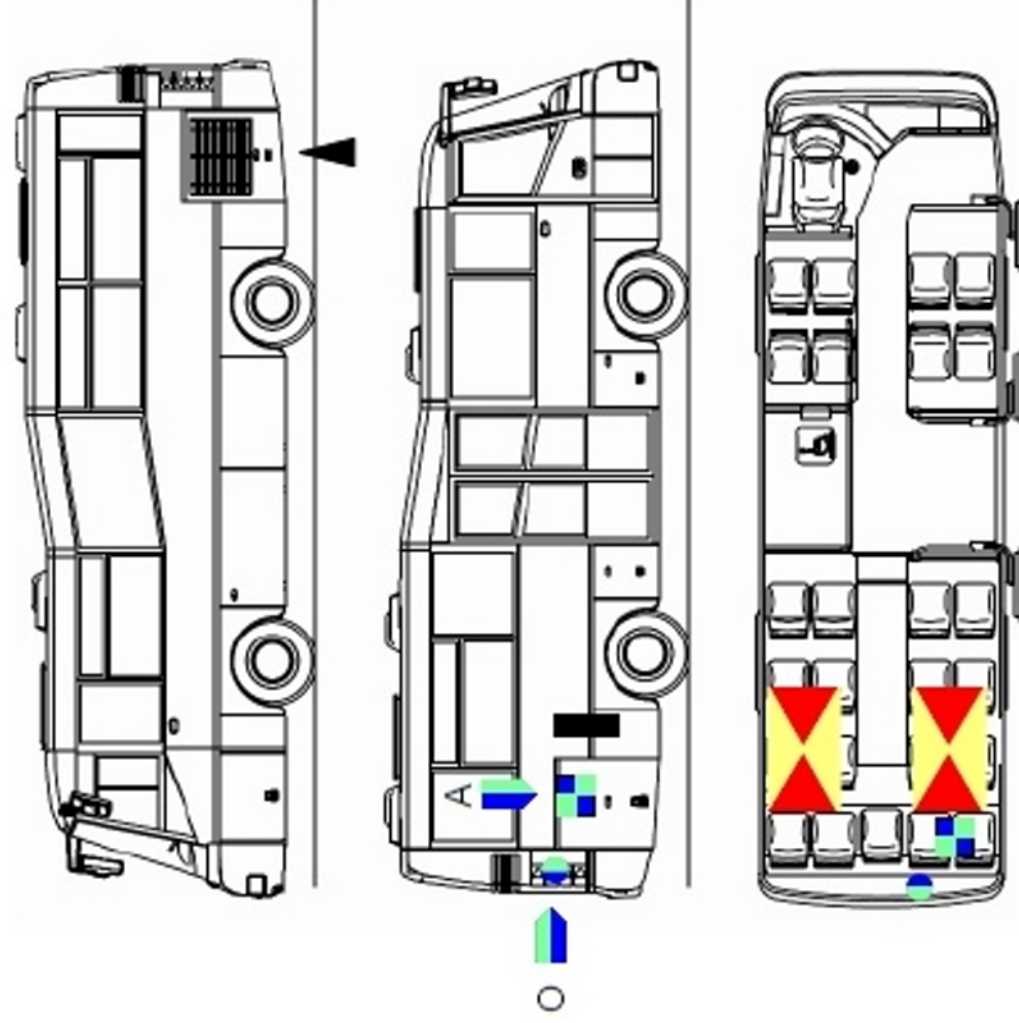
nádrž 205 lt



akumulátory

odpojovač akumulátorů  
(u akumulátorů)nezávislé topení  
přístup k topenípřístup k odpojovací  
a akumulátorům

Ruční hasicí přístroje jsou pod sedadly cestujících.  
Na bocích schrán jsou plynové vzpěry.



nádrž 205 lt



akumulátory

odpojovač akumulátorů  
(v motorovém prostoru vpravo)

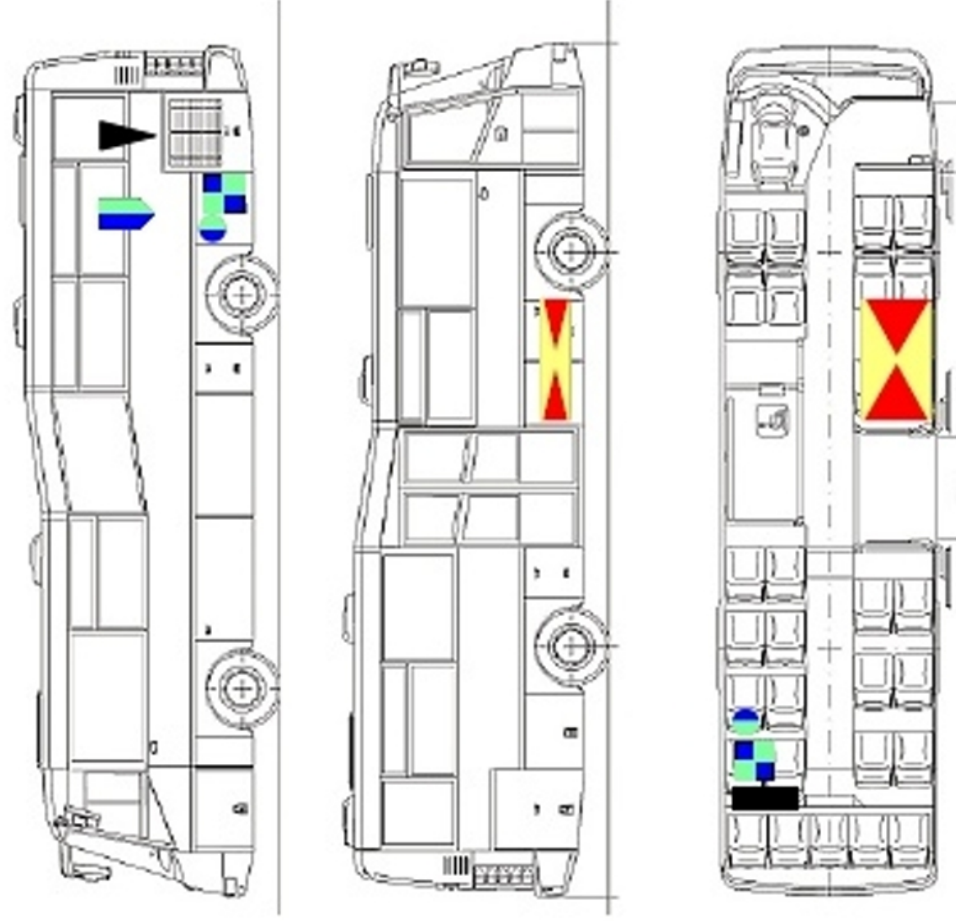
nezávislé topení



přístup k topení

přístup k odpojovací  
a akumulátorům

Ruční hasicí přístroje jsou pod sedadly cestujících.  
Na bocích schrán jsou plynové vzpěry.



nádrž 140 lt



akumulátory

odpojovač akumulátorů  
(u akumulátorů)

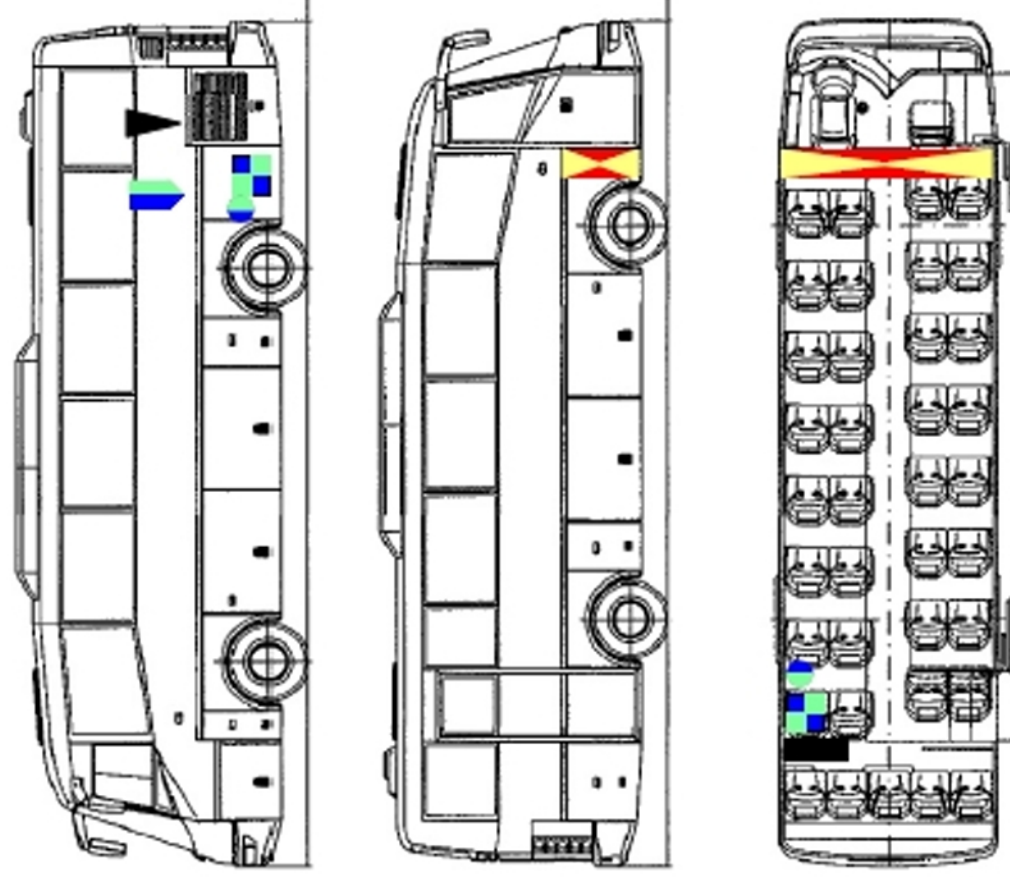
nezávislé topení



přístup k topení

přístup k odpojovací  
a akumulátorům

Ruční hasicí přístroje jsou pod sedadly cestujících.  
Na bocích schránk jsou plynové vzpěry.



nádrž 295 lt



akumulátory

odpojovač akumulátorů  
(u akumulátorů)

nezávislé topení

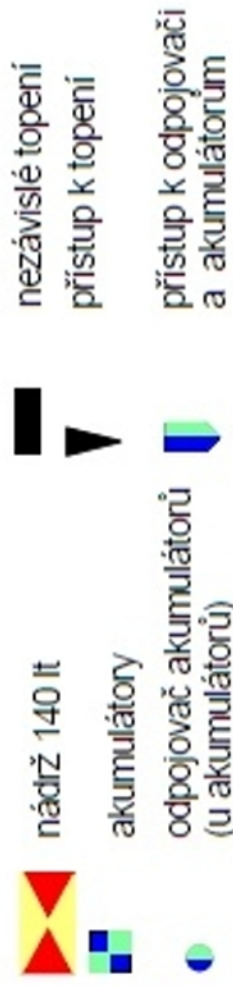
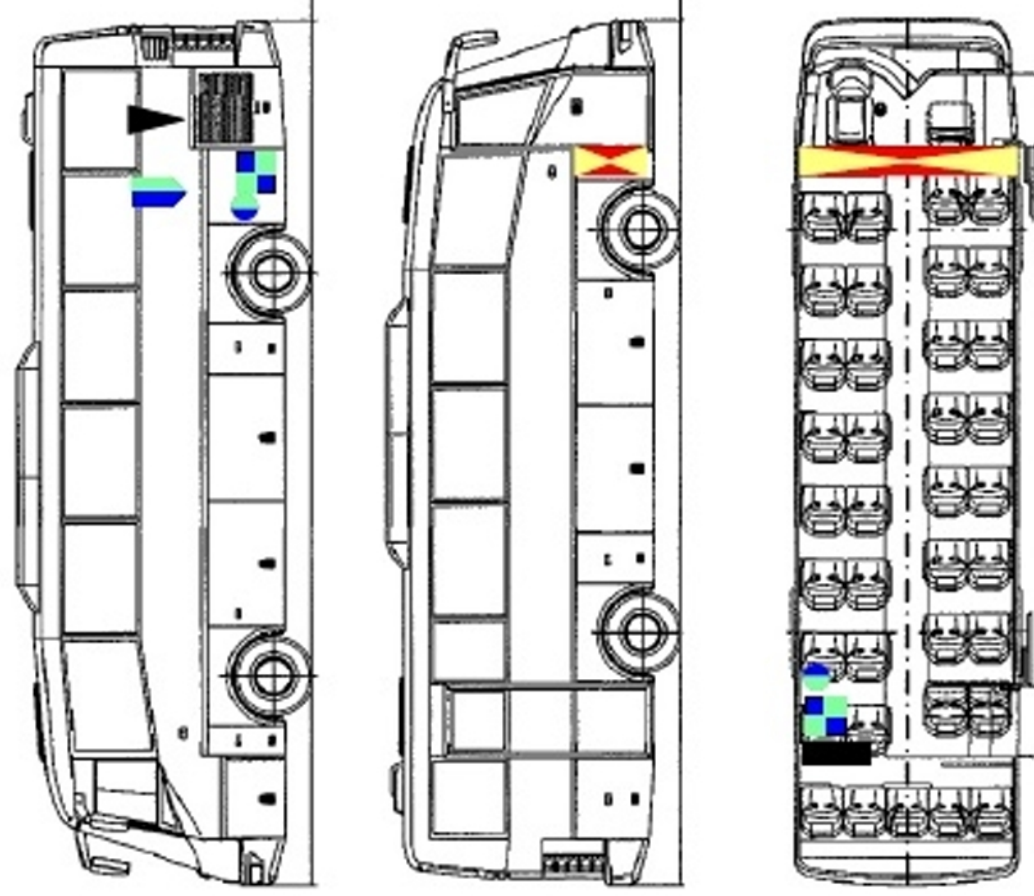


přístup k topení

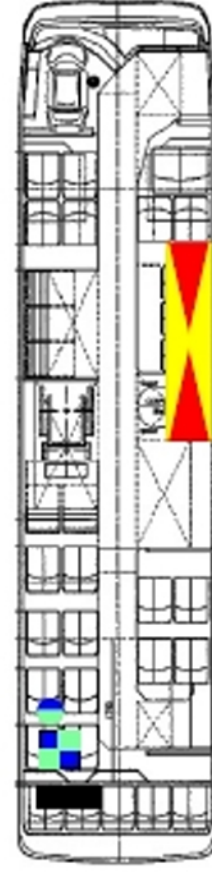
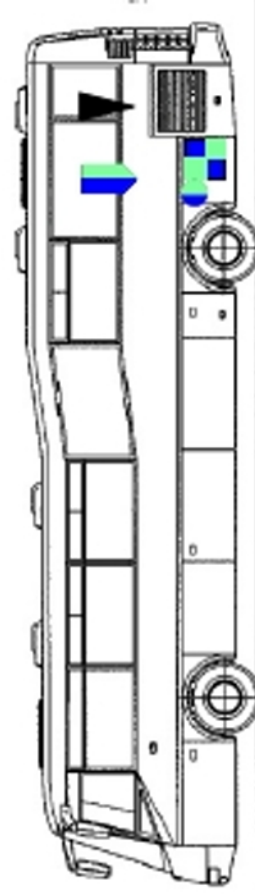
přístup k odpojovači  
a akumulátorům

Ruční hasicí přístroje jsou pod sedadly cestujících.  
Na bocích schrán jsou plynové vzpěry.





Ruční hasicí přístroje jsou pod sedadly cestujících.  
Na bocích schrán jsou plynové vzpěry.



nádrž 140 lt



akumulátory

odpojovač akumulátorů  
(u akumulátorů)

nezávislé topení



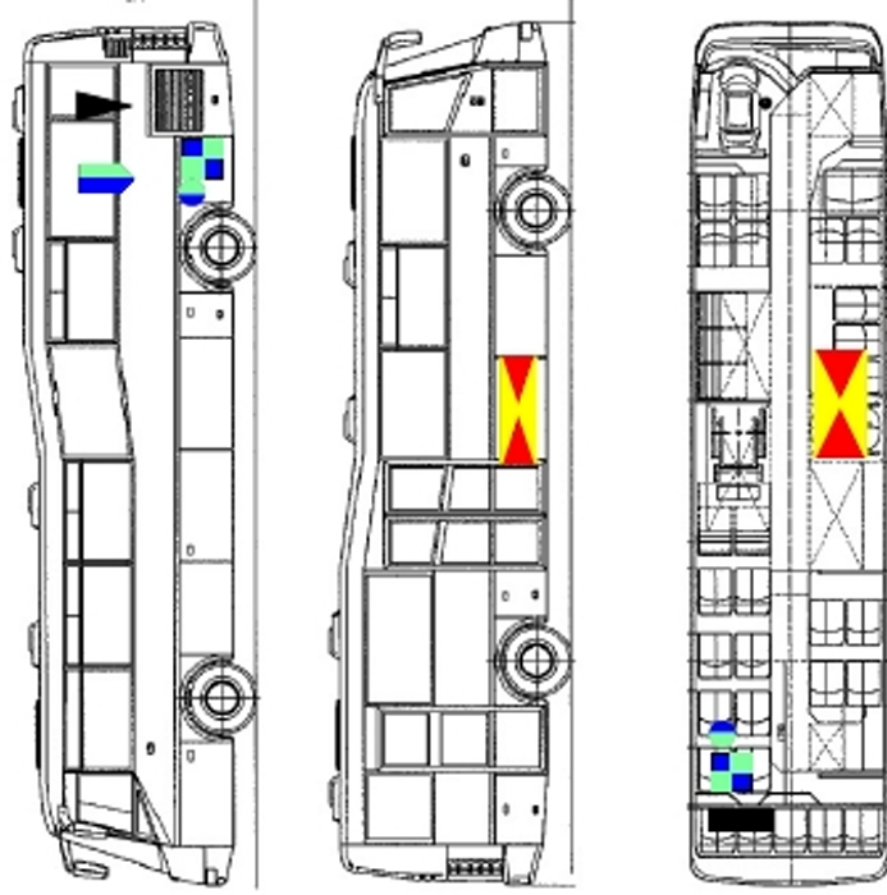
přístup k topení

přístup k odpojovači  
a akumulátorům

Ruční hasicí přístroje jsou pod sedadly cestujících.  
Na bocích schrán jsou plynové vzpěry.

BN10,5

První ze dvou variant umístění nádrže



nádrž 140 lt



akumulátory

odpojovač akumulátorů  
(u akumulátorů)

nezávislé topení



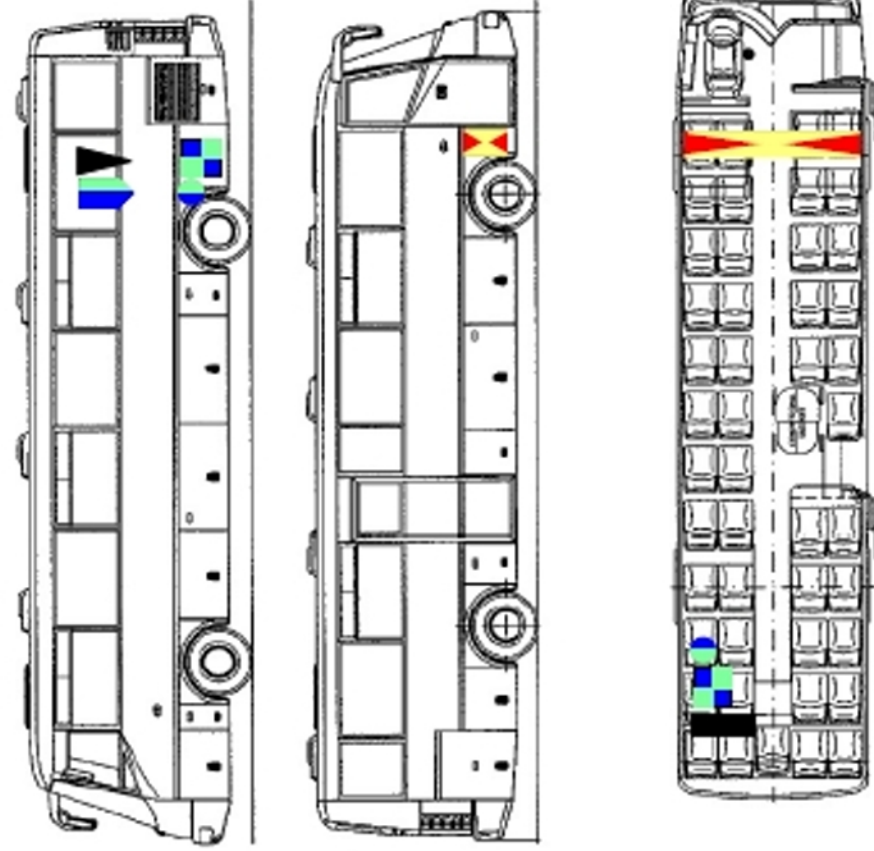
přístup k topení

přístup k odpojovači  
a akumulátorům

Ruční hasicí přístroje jsou pod sedadly cestujících.  
Na bocích schrán jsou plynové vzpěry.

BN10,5

Druhá ze dvou variant umístění nádrže



nádrž 205 lt



akumulátory

odpojovač akumulátorů  
(u akumulátorů)

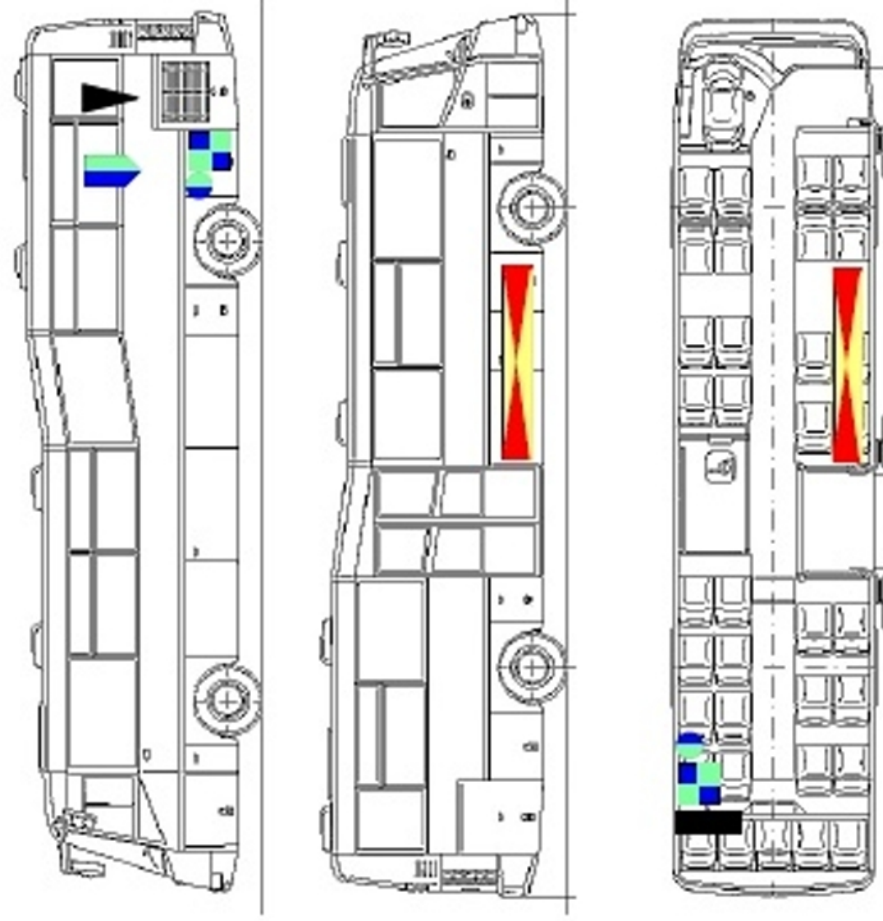
nezávislé topení









přístup k topení

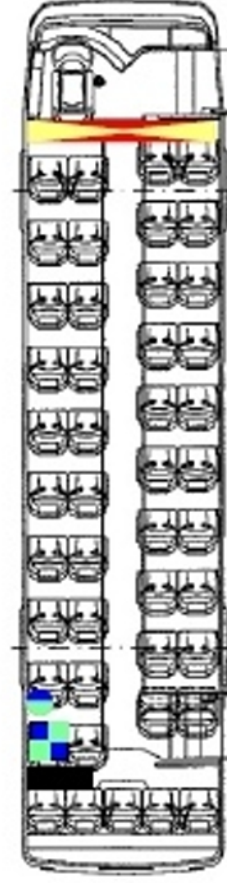
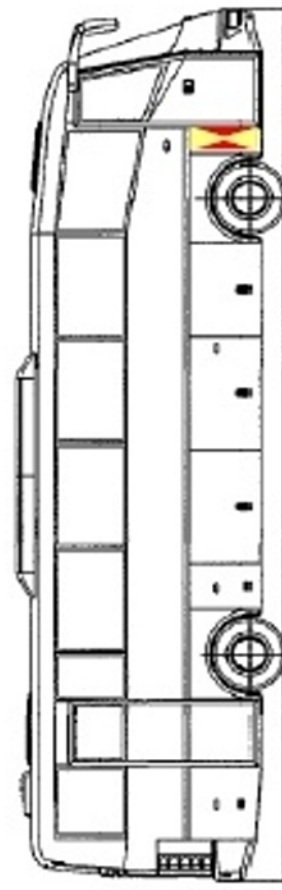
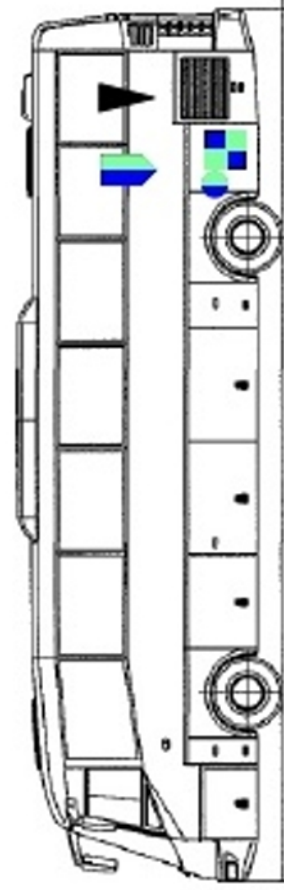
přístup k odpojovací  
a akumulátorům

Ruční hasicí přístroje jsou pod sedadly cestujících.  
Na bocích schrán jsou plynové vzpěry.



	nádrž 140 lt		nezávislé topení
	akumulátory		přístup k topení
	odpojovač akumulátorů (u akumulátorů)		přístup k odpojovací a akumulátorům

Ruční hasicí přístroje jsou pod sedadly cestujících.  
Na bocích schrán jsou plynové vzpěry.



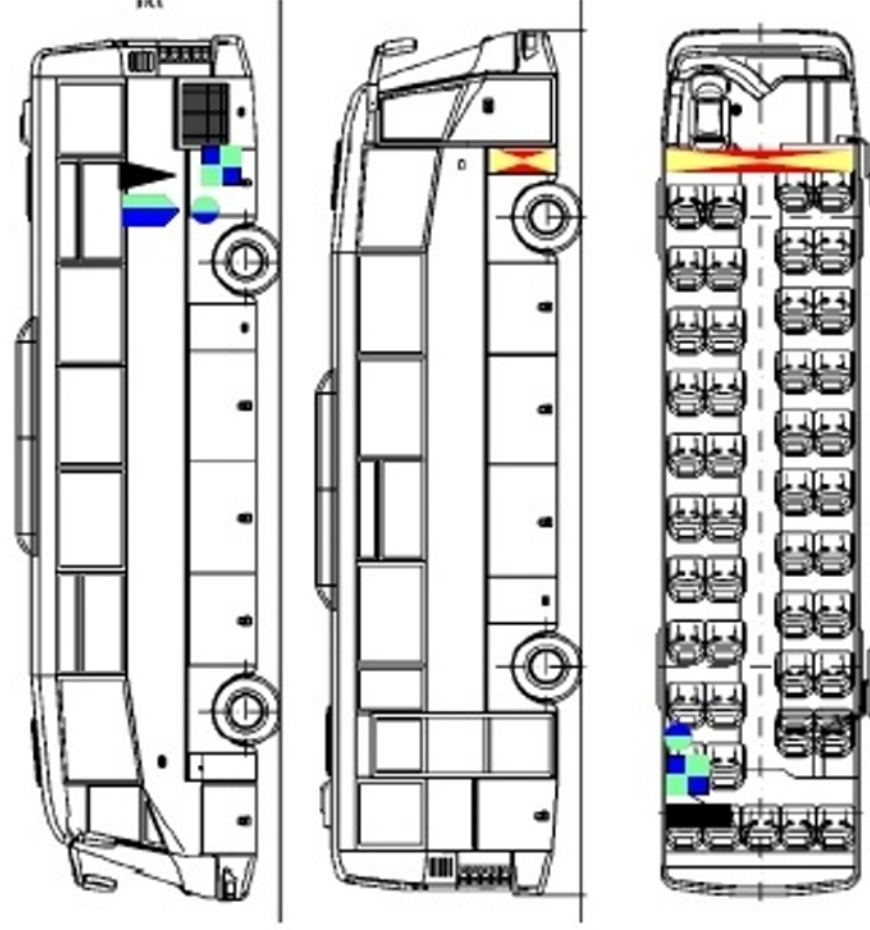
nádrž 205 lt



akumulátory

odpojovač akumulátorů  
(u akumulátorů)nezávislé topení  
přístup k topenípřístup k odpojovači  
a akumulátorům

Ruční hasicí přístroje jsou pod sedadly cestujících.  
Na bocích schrán jsou plynové vzpěry.



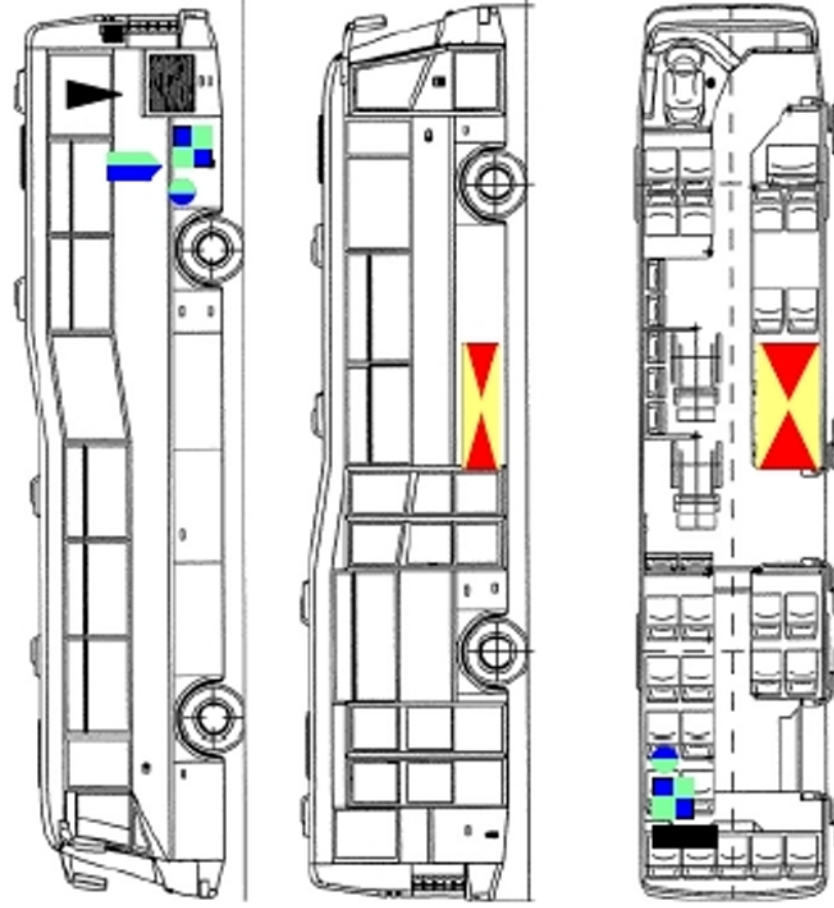
nádrž 140 lt



akumulátory

odpojovač akumulátorů  
(u akumulátorů)nezávislé topení  
přístup k topenípřístup k odpojovací  
a akumulátorům

Ruční hasicí přístroje jsou pod sedadly cestujících.  
Na bocích schrán jsou plynové vzpěry.



nádrž 295 lt  
akumulátory



odpojovač akumulátorů  
(u akumulátorů)



nezávislé topení  
přístup k topení

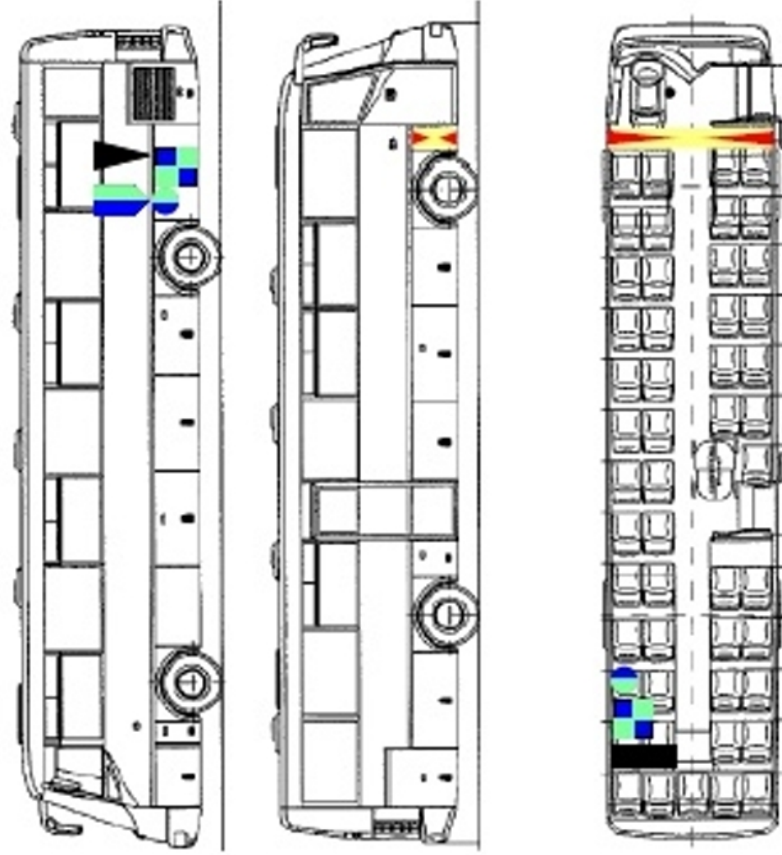


přístup k odpojovací  
a akumulátorům



Ruční hasicí přístroje jsou pod sedadly cestujících.  
Po obou stranách vřk jsou plynové vzpěry.





nádrž 205 lt



akumulátory

odpojovač akumulátorů  
(u akumulátorů)

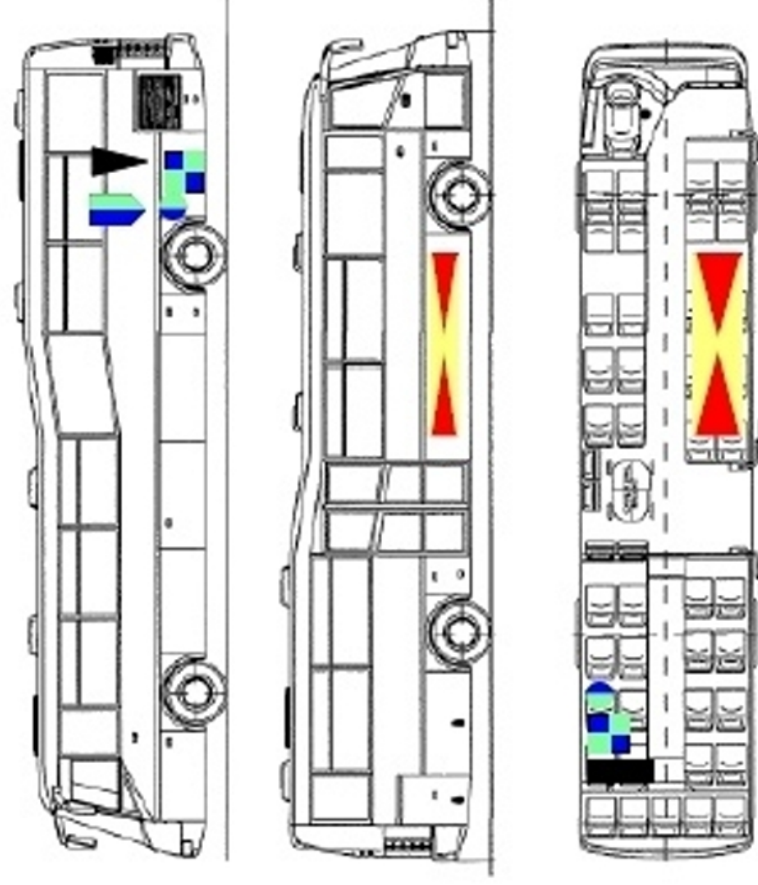
nezávislé topení



přístup k topení

přístup k odpojovači  
a akumulátorům

Ruční hasicí přístroje jsou pod sedadly cestujících.  
Na bocích schrán jsou plynové vzpěry.



nádrž 295 lt



akumulátory

odpojovač akumulátorů  
(u akumulátorů)

nezávislé topení



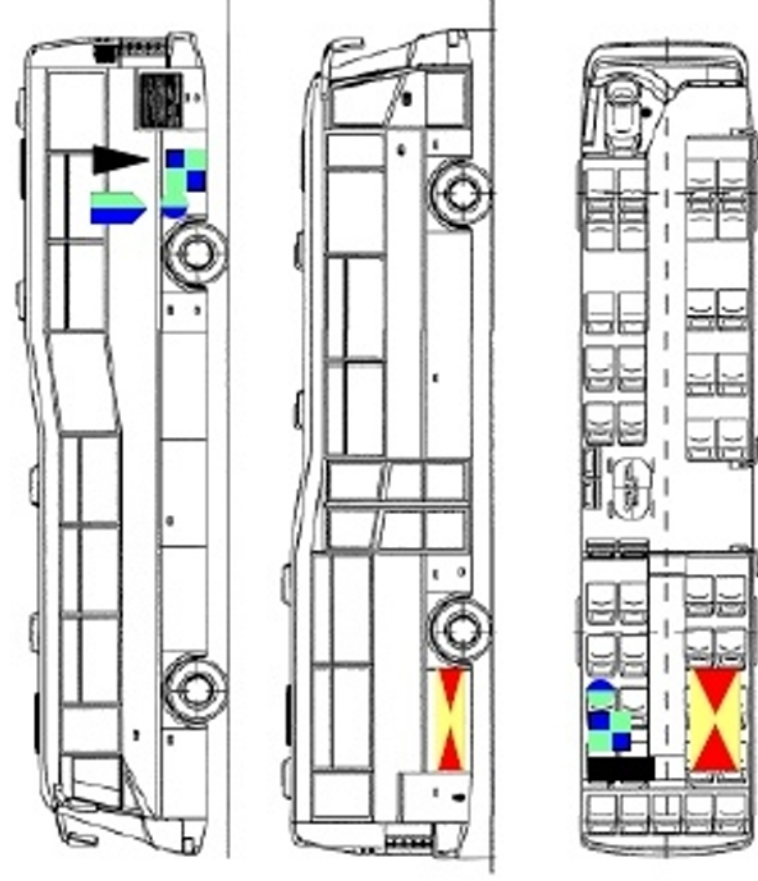
přístup k topení

přístup k odpojovači  
a akumulátorům

Ruční hasicí přístroje jsou pod sedadly cestujících.  
Na bocích schrán jsou plynové vzpěry.

CN12

První ze dvou variant umístění nádrže



nádrž 295 lt



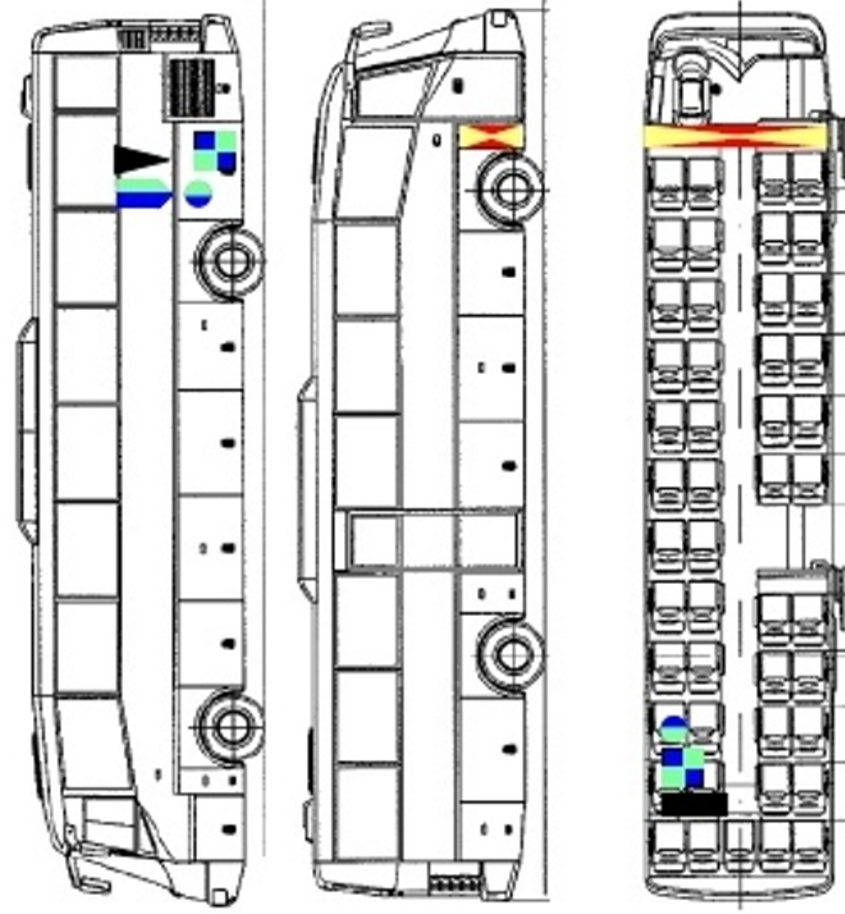
akumulátory

odpojovač akumulátorů  
(u akumulátorů)nezávislé topení  
přístup k topenípřístup k odpojovací  
a akumulátorům

Ruční hasicí přístroje jsou pod sedadly cestujících.  
Na bocích schrán jsou plynové vzpěry.

CN12

Druhá ze dvou variant umístění nádrže



nádrž 140 lt



akumulátory

odpojovač akumulátorů  
(u akumulátorů)

nezávislé topení



přístup k topení

přístup k odpojovači  
a akumulátorům

Ruční hasicí přístroje jsou pod sedadly cestujících.  
Na bocích schrán jsou plynové vzpěry.



nádrž, objem dle  
přání zákazníka



akumulátory



odpojovač akumulátorů  
(v motorovém prostoru vpravo)



nezávislé topení  
přístup k topení



přístup k odpojovači  
a akumulátorům



Ruční hasicí přístroje jsou pod sedadly cestujících.  
Na bocích schrán jsou plynové vzpěry.

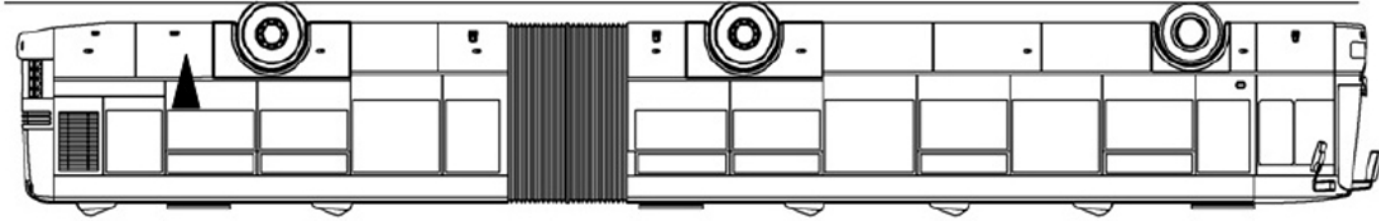
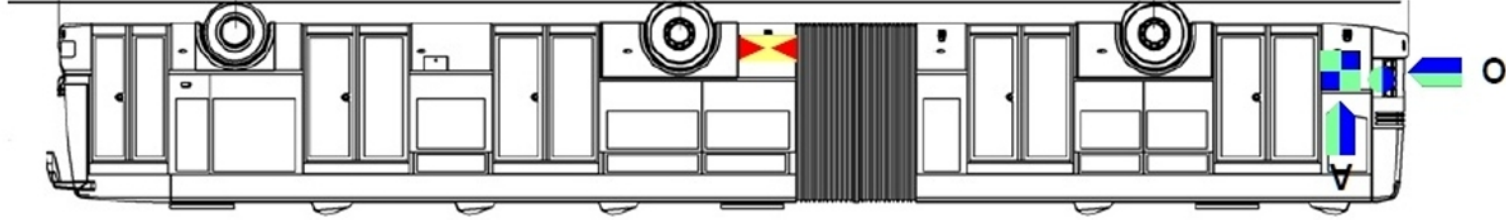
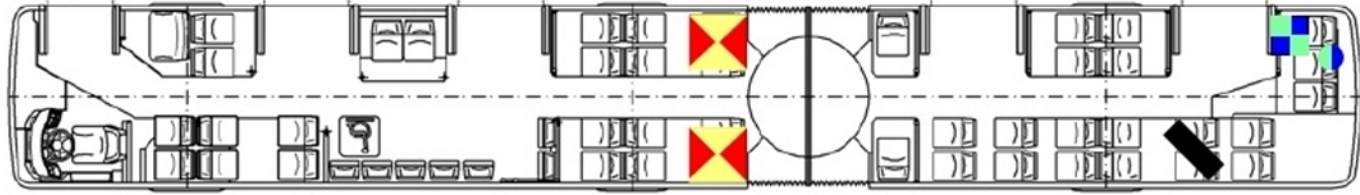
NB18



NB18

nezavisle topeni pristup k topeni  
 Ruční hasicí přístroje jsou pod sedadly cestujících. Na bocích schrán jsou plynové vzpěry. přístup k odpojovací a akumulátorům

akumulátory (v motorovém prostoru vpravo)  
 nádrž 310 lt  
 akumulátory  
 odpojovací akumulátorů



NB18



Ruční hasiči přístroje jsou pod sedadly cestujících. Na bocích schrán jsou plynové vzpěry.

nezávislé topení  
přístup k topení  
přístup k odpojovací  
a akumulátorům

nádrž 310 lt  
akumulátory  
odpojovač akumulátorů  
(v motorovém prostoru vpravo)

