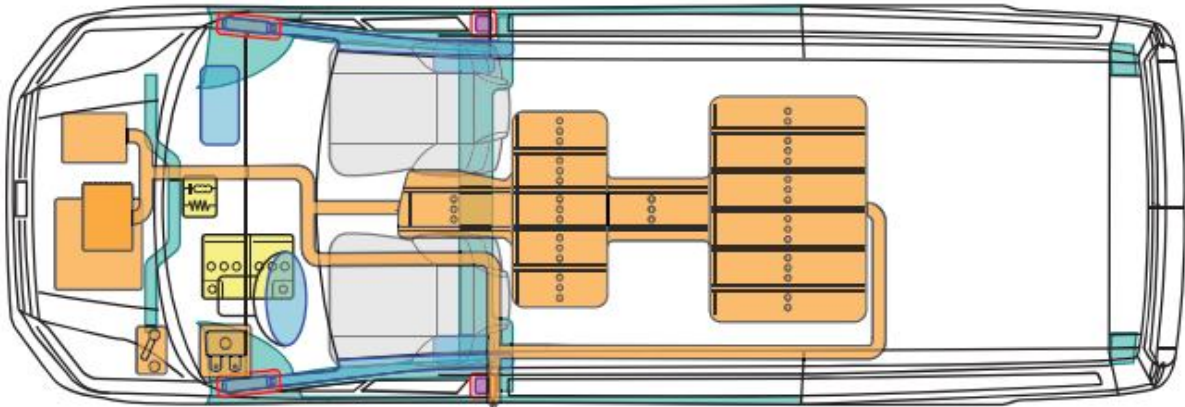




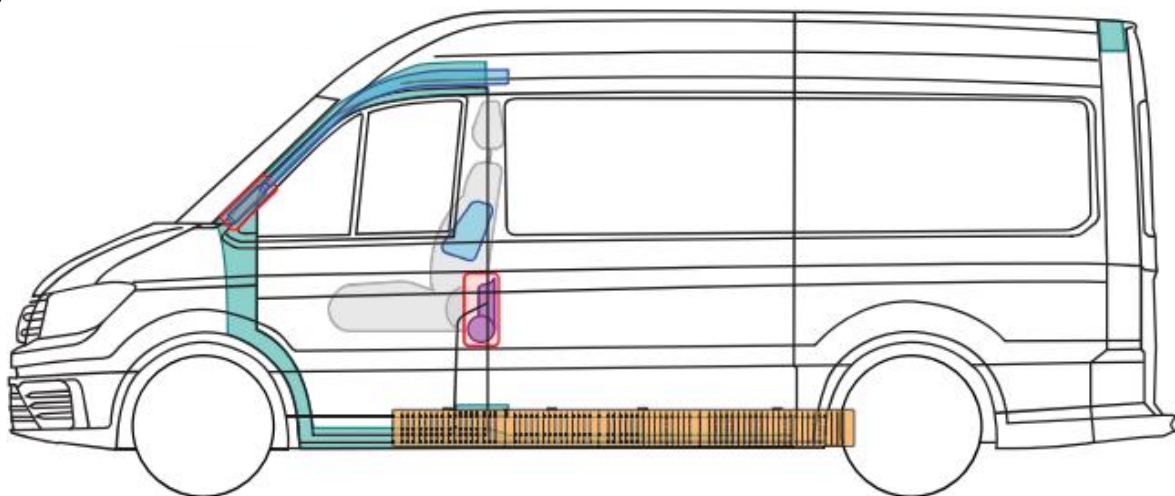
# eTGE

(od roku 2018)



**TGE 3.140 E**  
 PULSE

Elektropohon  
 „M-Pulse“

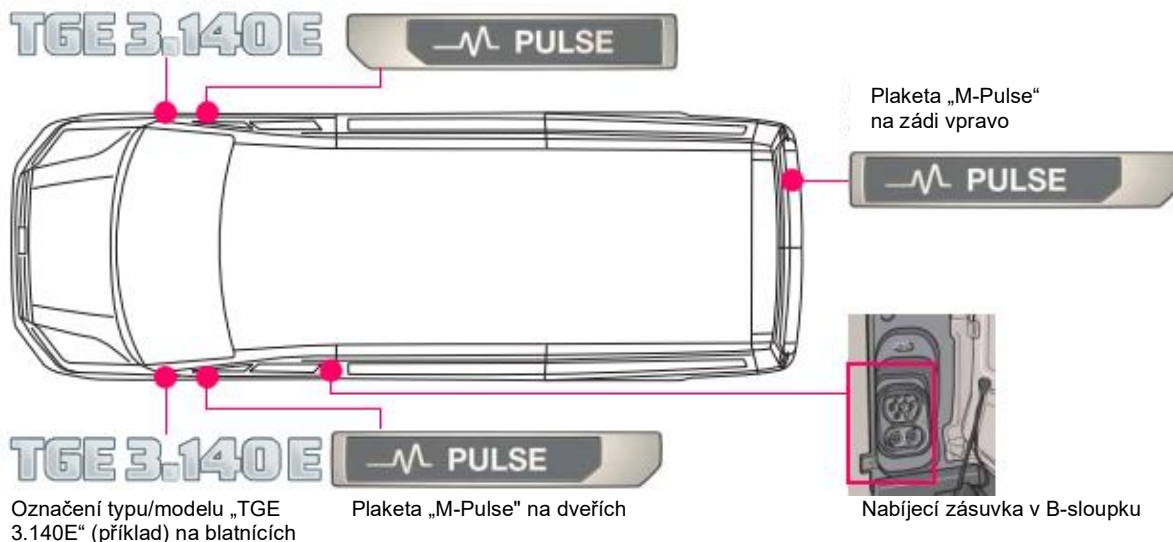


## Legenda

	Airbag		Zesílení karosérie		Řídicí jednotka		HV-baterie
	Plynový generátor		Pojistkový držák		Baterie 12 V		HV-komponenty/vedení
	Napínák bezpečnostního pásu		Plynový tlumič				Rozpojovací místa pro HV



## Identifikace vozidla



Označení typu/modelu „TGE 3.140E“ (příklad) na blatnících

Plaketa „M-Pulse“ na dveřích

Nabíjecí zásuvka v B-sloupku

## Zajištění vozidla proti rozjetí

1. Řadící páku dejte do pozice „P“.
2. Zatáhněte ruční brzdu.

## Deaktivace pohonu a HV-systému

### Deaktivace pohonu a HV-systému

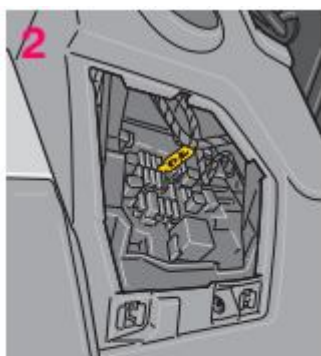
(zapalování a pojistkový držák jsou přístupné v interiéru)

1. Klíček v zapalování otočte do pozice „VYP“ a vytáhněte ho ze zapalování.



Pasivní bezpečnostní systémy, jako jsou airbagy a napínáky bezpečnostních pásů, se po uplynutí doby vybití řídicí jednotky airbagů trvajících cca 4 sekundy deaktivují otočením klíčku v zapalování do polohy „VYP“.

Před uplynutím této doby vybití hrozí nebezpečí aktivace airbagů v případě poškozeného systému, který ovládá airbagy.



## 2. Odstraňte odkládací přihrádku nad pojistkovým držákem rozvaděče vlevo.

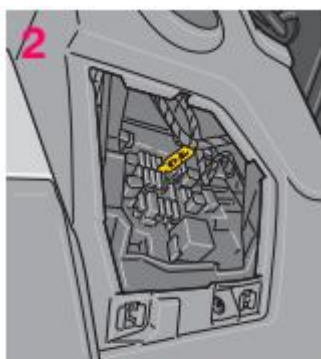
Vytáhněte označenou pojistku.  
(žlutý praporek)



HV-systém bude po deaktivaci zhruba za 20 sekund bez elektrického napětí. Deaktivované budou i pasivní bezpečnostní systémy, jako jsou airbagy a napínáky bezpečnostních pásů.



## Deaktivace pohonu a HV-systému



### Deaktivace pohonu a HV-systému

(přístup k prostoru motoru)

#### 1. V prostoru pro nohy na místě řidiče lokalizujte kryt baterie.

- Odstraňte obklad podlahy.
- Povolte 4 šrouby a kryt odstraňte.

#### 2. Od baterie odpojte ukostření (-).

#### 3. Lokalizujte záchranné odpojovací místo.

(žlutý praporek)

#### 4. Rozpojte záchranné odpojovací místo.

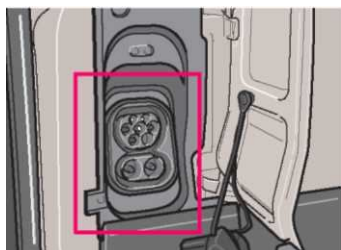
Postup je popsán na štítku!



HV-systém bude po deaktivaci zhruba za 20 sekund bez elektrického napětí. Deaktivované budou i pasivní bezpečnostní systémy jako jsou airbagy a napínáky bezpečnostních pásů.



## Vozidlo připojené k nabíjecímu sloupku



Nabíjecí zásuvka na B-sloupku

**Vozidlo zablokujte.  
Odpojte nabíjecí kabel od vozidla a v případě závažné  
nehody deaktivujte HV-systém vozidla!**  
(Viz bod „Deaktivace vozidla“!)