



# Hasičský záchranný sbor Zlínského kraje



2009

Evžen Tábořský, PS Vsetín

# Základní postavení

4




3



2



1



S



# Povel VD

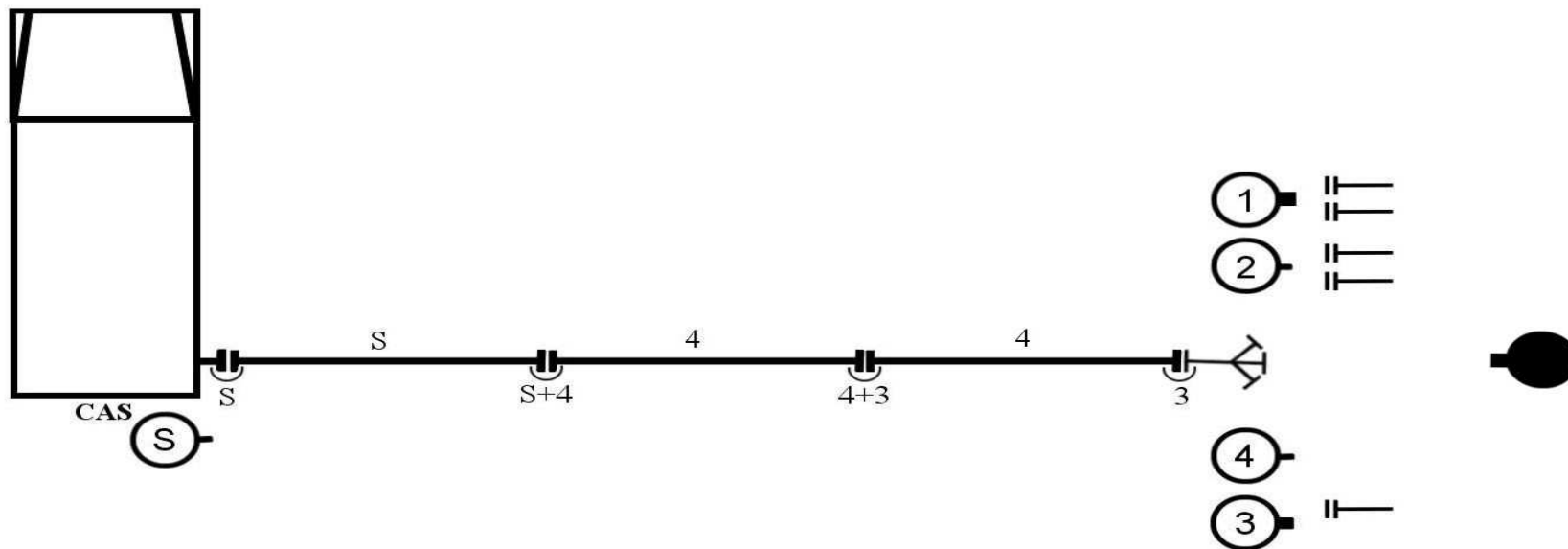
- „Družstvo, stroj CAS, vodní zdroj *vlastní*, směr *hořící dům*, rozdělovač, 3B, první proud B, PŘIPRAVIT!“



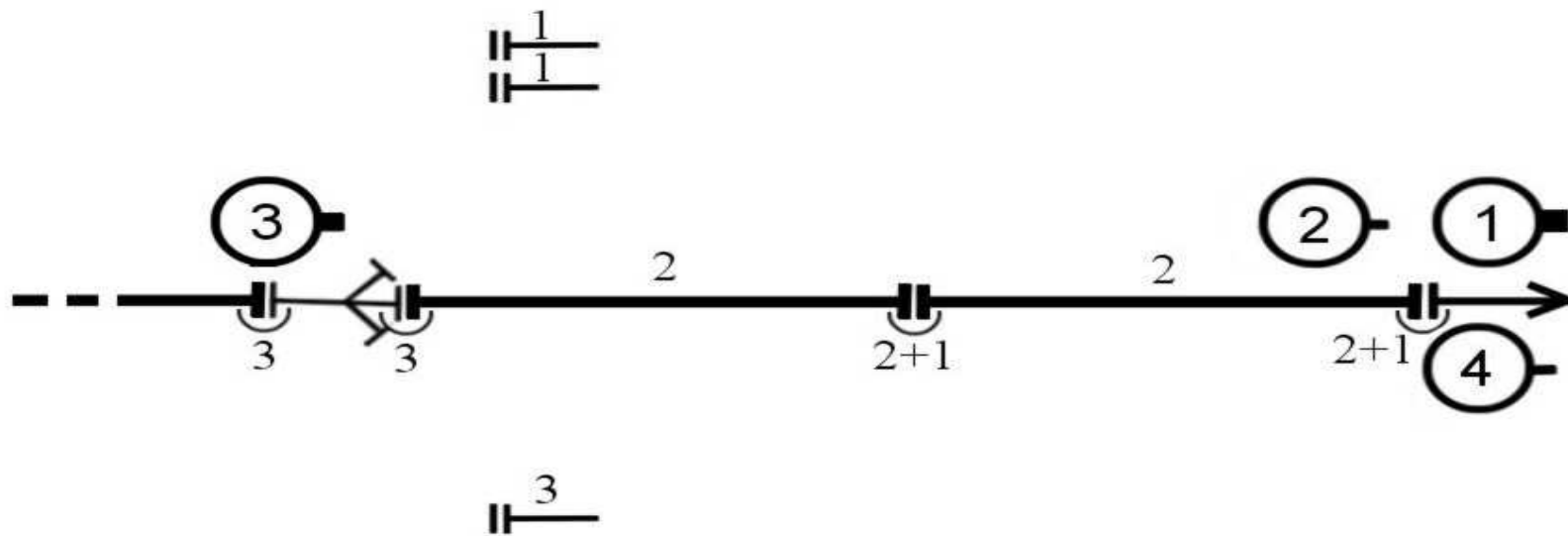
# Výchozí postavení



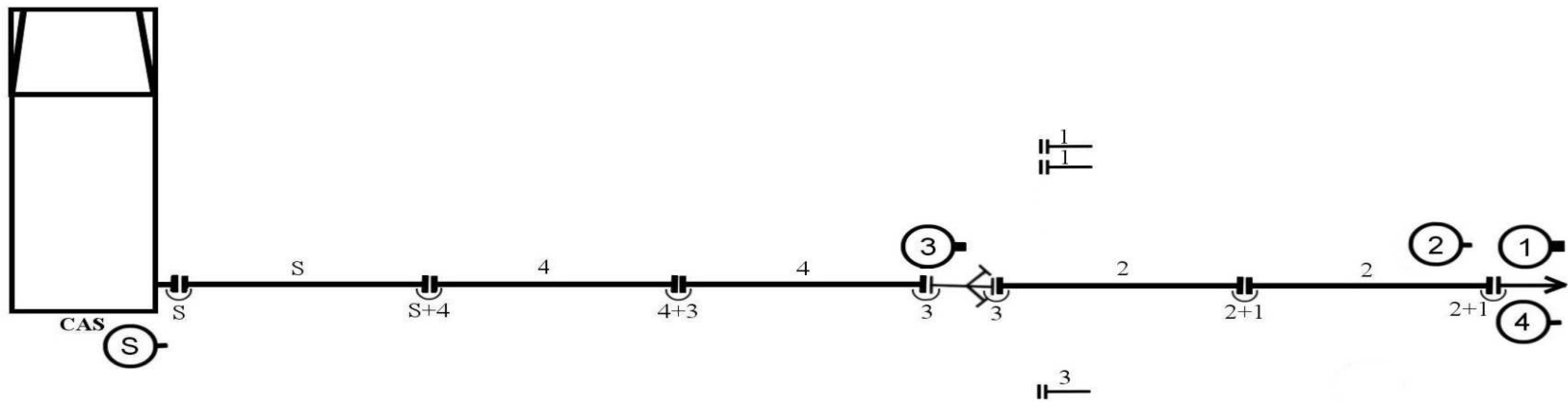
# Přípravné postavení



# Bojové rozvinutí s hadicí B



# Dopravní vedení 3B, útočné vedení 2B







# Provedení

- číslo 3 odpojí přechod B/C z prostředního výtokového hrdla rozdělovače a připojí jej na levé hrdlo
- číslo 3 na prostřední hrdlo rozdělovače připojí hadici útočného proudu B a na signalizaci čísla 1 pustí vodu a zůstává u rozdělovače
- číslo 4 odejde do útočného postavení, kde pomáhá číslům 1 a 2 při manipulaci s proudem.
- druhý proud C družstvo 1+5 netvoří, ale počítá se s možností, že druhý (případně třetí) proud podle potřeby utvoří další družstvo 1+3 nebo 1+5



# Literatura

- Cvičební řád JPO ML č. 9/DR5